

올바른 *melchi* 로고 사용설명서




symbol mark

소셜미디어 산업 <멀치>의 심볼마크는 모든 공식적인 시각전달 매체의 커뮤니케이션 상징이 되는 대표적 그래픽 장치입니다. 심볼마크 고유의 형태와 색상에 대한 임의의 변경이나 조작성 새롭게 런칭하는 브랜드의 이미지를 훼손하므로 엄격한 통제에 의하여 관리되어야 합니다. 심볼마크의 사용 시 변형을 막기 위하여 CD-ROM에 수록된 데이터를 정비례로 확대, 축소하여 사용하도록 합니다. 단, 대형크기 또는 컴퓨터 출력에 불가능한 경우에는 본 항에 제시된 그리드에 준하여 정확히 적도하여야 합니다.



basic




black & white



solid



최소사이즈 : 4mm



grid system

letter mark

레터마크는 <멜치>의 심볼마크와 더불어 <멜치>의 아이덴티티를 시각적으로 전달하는 가장 기본적인 요소입니다.
<멜치>의 브랜드 레터마크는 손글씨에 가까운 둥근 서체로, 딱딱하고 권위 있는 서체에서 탈피하여 부드럽고 친근한 느낌을 주는 서체로 개발되었습니다.

레터마크의 사용 시 변형을 막기 위하여 CD-ROM에 수록된 데이터를 정비례로 확대, 축소하여 사용하도록 합니다.
단, 대형크기 또는 컴퓨터 출력이 불가능한 경우에는 본 항에 제시된 그리드에 준하여 정확히 작도하여야 합니다.



basic



black & white



최소사이즈 : 10mm



grid system

primary signature

기본 시그니처 조합은 브랜드 심볼마크와 브랜드 레터마크를 일정한 기준에 따라 가로형으로 조합하였으며, 브랜드 심볼마크는 기본적인 표식이고 브랜드 레터마크는 회사명을 명확하게 해주는 요소입니다. 적용매체에 따라 적용공간 레이아웃을 고려하여 제시된 시그니처 중 적절한 것을 선택하여 사용합니다. 사용 시 변형을 막기 위하여 CD-ROM에 수록된 데이터를 경비례로 확대, 축소하여 사용하거나 본 항에 제시된 시그니처의 공간규정과 비례를 참조하여 활용합니다.



basic




black & white



최소사이즈 : 14mm



solid



grid system

incorrect usage

금지규정은 멜치의 이미지를 관리하기 위한 규정으로 부적절하게 사용되었을 경우에는 아이덴티티를 손상시킬 수 있으므로 항상 관리에 정확성을 기해야 합니다.

본 항에 예시된 사항들은 시각적 인식을 낮추고 이미지의 혼란을 초래하므로 이와 비슷한 어떠한 방법도 사용하지서는 안됩니다. 판단이 어려운 경우, 반드시 BI 관리부서에 문의하여 본래의 이미지가 변형되지 않는 범위에서 사용해야 합니다.



Photo 바탕 적용 기준:
사진의 복잡한 정도에 따라
흑백의 시그니처를
투명도를 활용하여
적절히 적용하도록 한다



white



black



opacity 80%